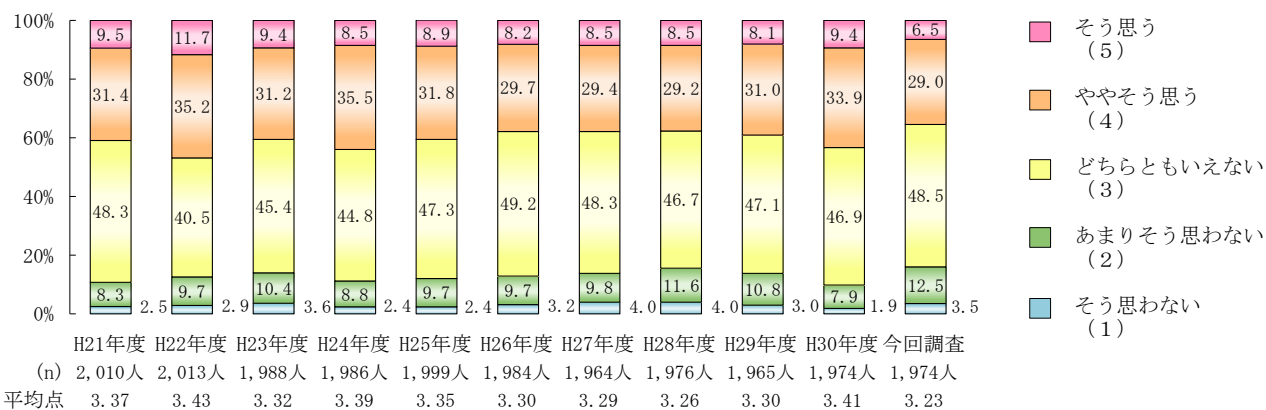
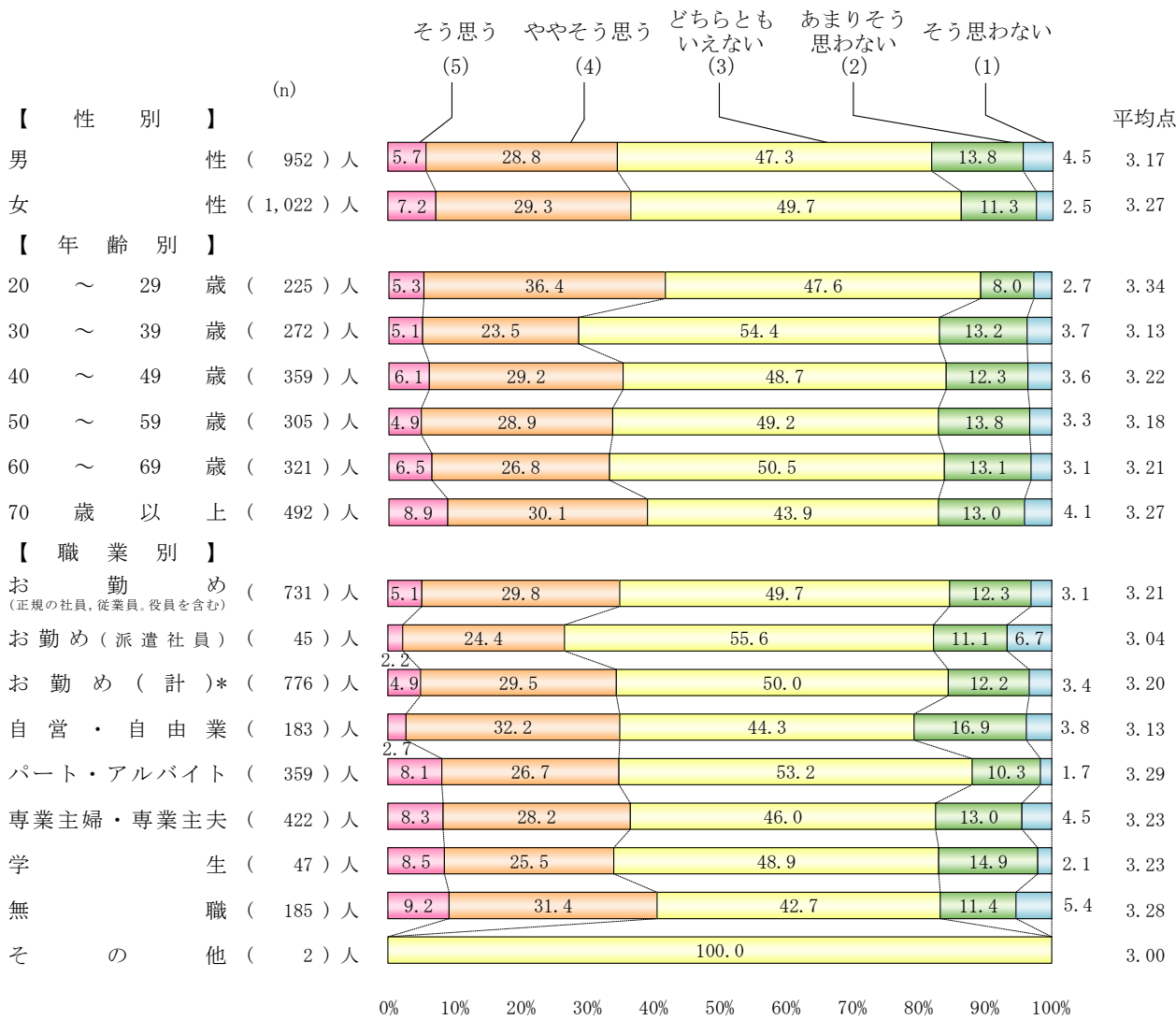


Q 7 (b) 裁判がより信頼できるものになった



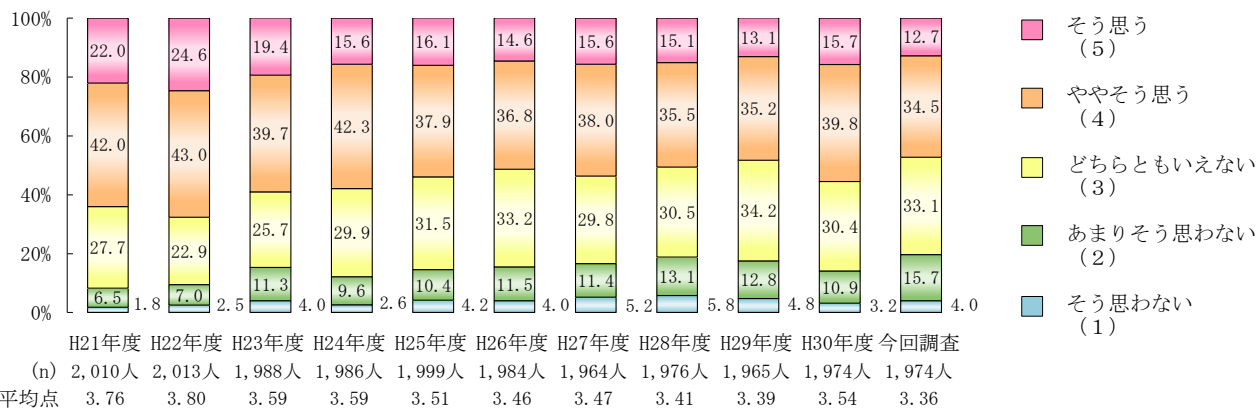
裁判員制度実施後の変化として『裁判がより信頼できるものになった』という印象では、『そう思う』（「そう思う」＋「ややそう思う」）は35.5%、『そう思わない』（「あまりそう思わない」＋「そう思わない」）は16.0%となっている。



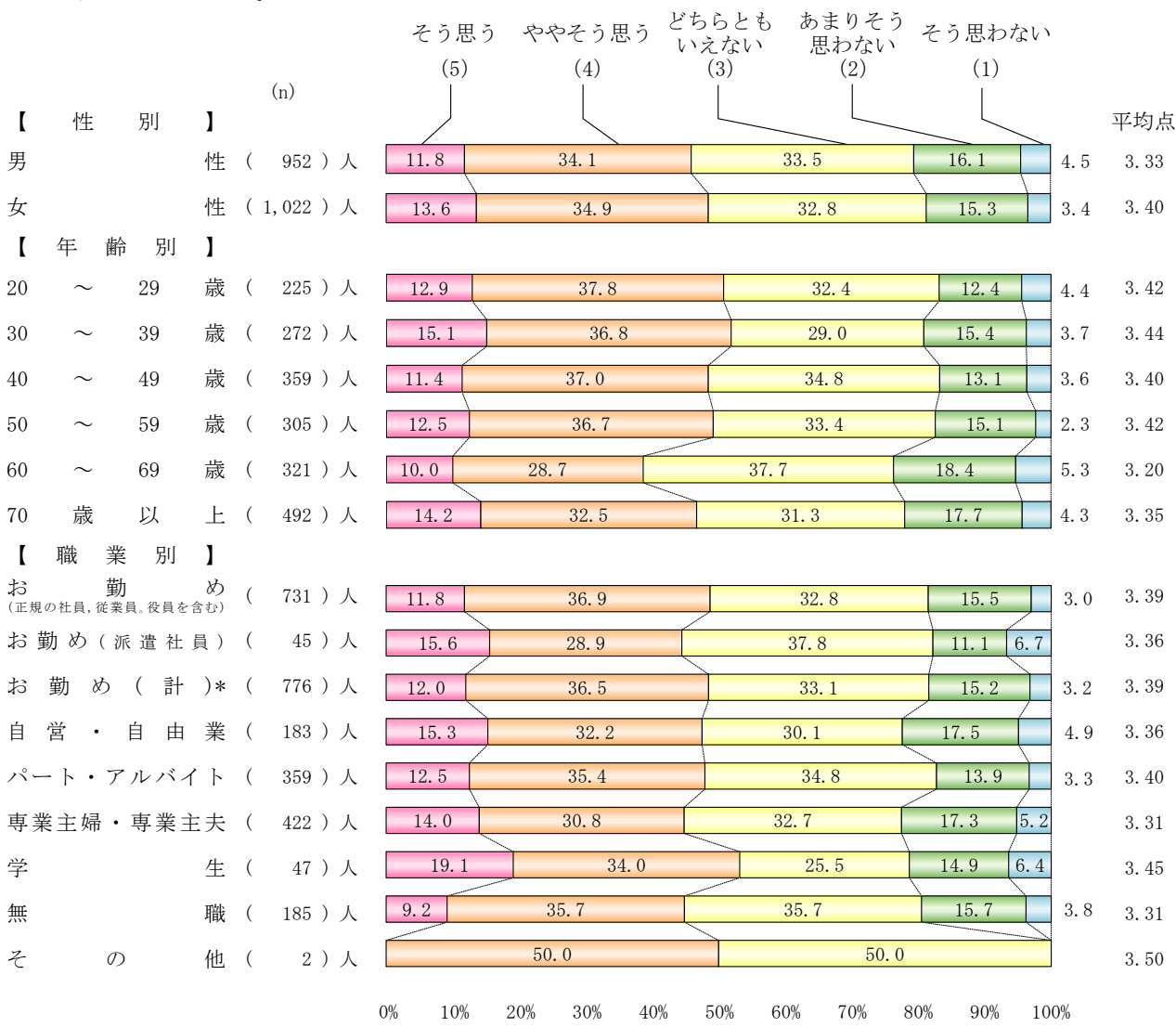
*お勤め(計)は、「お勤め(正規の社員、従業員、役員を含む)」と「お勤め(派遣社員)」を合計したものである。

『そう思う』（「そう思う」＋「ややそう思う」）と答えた者の割合は、男女別では、大きな差はみられない。年齢別では、20代が最も高くなっている。職業別では、お勤め(派遣社員)が最も低くなっている。

Q 7 (c) 裁判所や司法が身近になった



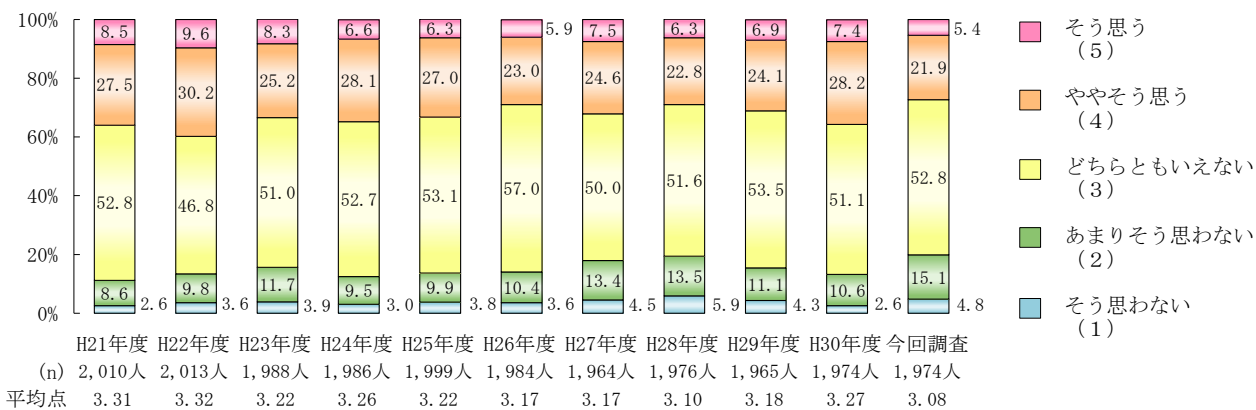
裁判員制度実施後の変化として『裁判所や司法が身近になった』という印象では、『そう思う』（「そう思う」＋「ややそう思う」）は47.2%、『そう思わない』（「あまりそう思わない」＋「そう思わない」）は19.7%となっている。



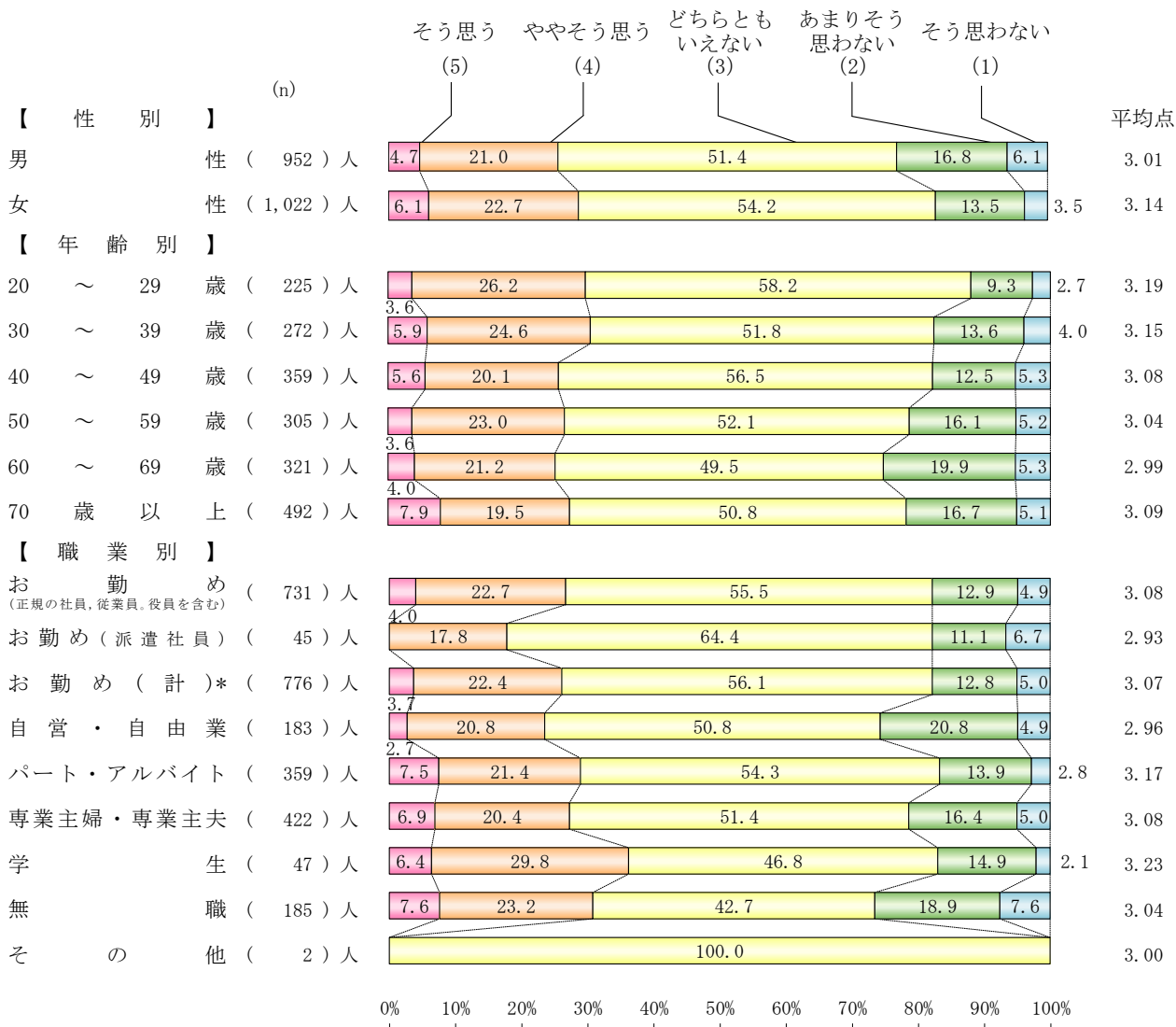
*お勤め (計) は、「お勤め (正規の社員、従業員、役員を含む)」と「お勤め (派遣社員)」を合計したものである。

『そう思う』（「そう思う」＋「ややそう思う」）と答えた者の割合は、男女別では、大きな差はみられない。年齢別では、60代が最も低くなっている。職業別では、大きな差はみられない。

Q 7 (d) 裁判の結果（判断）がより納得できるものになった



裁判員制度実施後の変化として『裁判の結果（判断）がより納得できるものになった』という印象では、『そう思う』（「そう思う」＋「ややそう思う」）は27.3%、『そう思わない』（「あまりそう思わない」＋「そう思わない」）は19.9%となっている。



*お勤め (計) は、「お勤め (正規の社員、従業員、役員を含む)」と「お勤め (派遣社員)」を合計したものである。

『そう思う』（「そう思う」＋「ややそう思う」）と答えた者の割合は、男女別、年齢別では、いずれも大きな差はみられない。職業別では、お勤め (派遣社員) が最も低くなっている。